

CARATTERISTICHE

- Altezza massima di sollevamento: fino a 13.00 m
- Portata massima di 4,000 kg
- La struttura della cabina consente una visione a 360°
- Indicatore/allarme di sovraccarico audio visivo
- Attacchi idraulici rapidi per un efficiente cambio degli accessori
- 4 ruote sterzanti consentono sterzata solo su ruote anteriori - sterzata combinata - sterzata a granchio
- Trasmissione powershift
- 4 ruote motrici
- Pendenza superabile - 45 %
- Dispositivo di livellamento del telaio
- Stabilizzatori

PRESTAZIONI

- Portata massima 4,000 kg
- Portata alla massima altezza 4,000 kg
- Sbraccio massimo 9.20 m
- Portata allo sbraccio massimo 1,300 kg
- Altezza massima di sollevamento 13.00 m
- Sbraccio alla massima altezza 1.85 m
- Forza di strappo con benna standard 70 kN
- Sforzo ammissibile al gancio di traino 5,000 kg
- Rotazione zattera attrezzature 142°

EQUIPAGGIAMENTO STANDARD

Motore

- Perkins 1104D-44T, 74.5Kw @ 2200 rpm. 4.4 litri, turbocompresso, raffreddato a liquido EPA T3, conforme normativa CEE stadio IIIA
- 140 L Capacità serbatoio gasolio
- 7.9 L Olio Motore
- 19.7 L Liquido di raffreddamento

Sistema Idraulico

Load Sensing 132 L/min 160 L Serbatoio Idraulico

Trasmissione

- Powershift, 4 avanti & 3 indietro marce (e opzionale 3 avanti & 3 indietro marce)
- Ruote motrici / sterzanti 4x4

Modi di sterzata

- Cordinata/Anteriore/A granchio

Freni

- Multidisco

OPZIONI DISPONIBILI

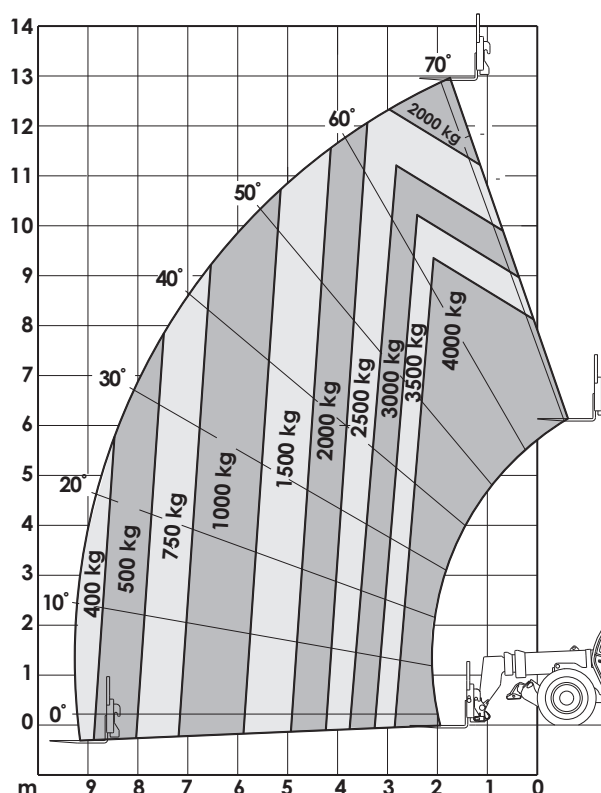
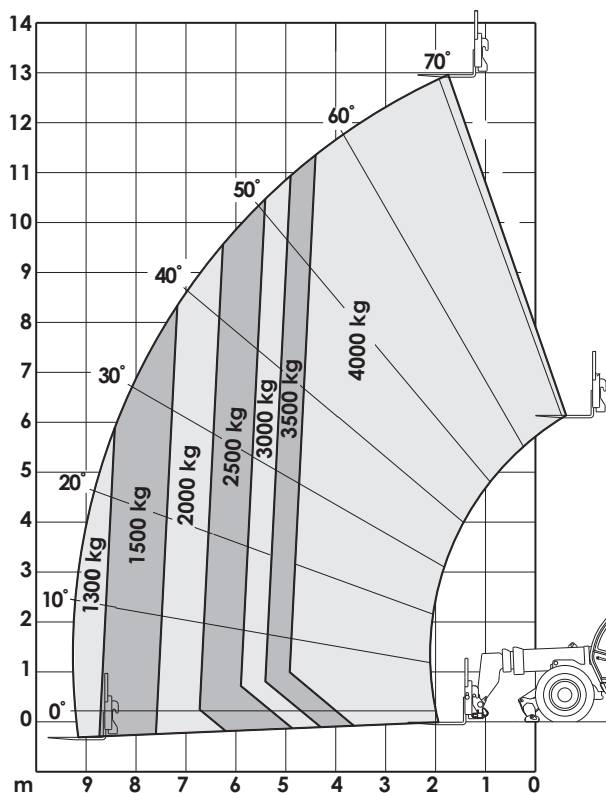
- Aria condizionata
- Fari da lavoro su braccio
- Fari di lavoro su cabina, anteriori e posteriori
- Lampeggiante
- Radio
- Attacchi idraulici rapidi
- Predisposizione per collegamento cesta

ACCESSORI

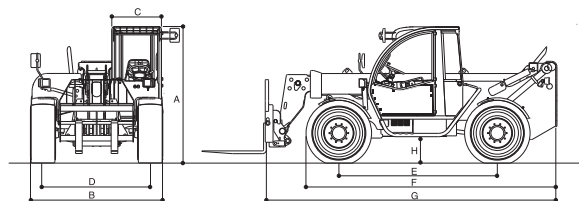
- Forche per pallet
- Zattera con traslatore laterale
- Supporto forche con traslatore
- Benna Multiuso
- Benna da scavo
- Benna 4 in 1
- Prolunga a traliccio
- Cesta a larghezza fissa (1,8 m)
- Cesta estensibile (2,4m - 4,5m)



A. Altezza totale	2.45 m
B. Larghezza totale	2.38 m
C. Larghezza cabina	0.89 m
D. Larghezza carreggiata	1.92 m
E. Interasse	2.85 m
F. Lunghezza alle ruote anteriori	4.60 m
G. Lunghezza alla piastra di aggancio forche	6.00 m
H. Franco da terra	0.42 m
I. Raggio di sterzata alle ruote	3.80 m
J. Raggio di sterzata esterno	5.35 m
Peso totale a vuoto	11,800 kg



Correttore di livello attivato
Secondo Norma EN1459 – Annex B



- JLG persegue una politica di continua ricerca e sviluppo, pertanto si riserva il diritto di modificare i prodotti senza preavviso.
- I modelli possono variare configurazione e peso totale a secondo degli standard locali o di equipaggiamento opzionale